


Tekniske bestemmelser



ØLGOD FJERNVARMESKAB A.m.b.a.



Indholdsfortegnelse

1. GYLDIGHEDSOMRÅDE OG DEFINITIONER MV.	4
1.1 Tekniske bestemmelser	4
1.2 Kunden	4
1.3 Aftalegrundlag	4
1.4 Installatøren	4
2. TILSLUTNINGSBESTEMMELSER	4
2.1 Anmodning om fjernvarme	4
2.2 Stikledningen	5
2.3 Placering af stikledningen	5
2.4 Dimensionering af stikledningen	5
2.5 Når SELSKABET etablerer ledningen	5
2.6 Når husejeren etablerer ledningen	6
3. INSTALLATIONSBESTEMMELSER	6
3.1 Autorisation	6
3.2 Varmeinstallationer	6
3.3 Komponenter	6
3.5 Vejrkompensering	6
4. ETABLERING AF MÅLEUDSTYR	6
4.1 Udlevering af måleudstyr	6
4.2 Placering af måleudstyr	7
4.3 Pladskrav	7
5. PROJEKTERING OG UDFØRELSE AF VARMEINSTALLATIONER	7
5.1 Dimensioneringsgrundlag	7
5.2 Projektering og udførelse	7
6. TILSLUTNINGSARRANGEMENT	8
6.1 Mindre anlæg	8
6.2 Større anlæg	8
6.3 Installationer til varmt brugsvand	8
7. INTERNE RØRLEDNINGER	8
7.1 Interne rørledninger	8
7.2 Montering af rørledninger	9
8. SPECIELLE ANLÆG	9

8.1 Svømmebade, procesvarmeanlæg.....	9
9. ISOLERING	9
9.1 Rørledninger og beholdere.....	9
10. TRYKPRØVNING, SYN OG IDRIFTSÆTTELSE.....	9
10.1 Trykprøvning	9
10.2 Prøvetryk.....	10
10.3 Syn af anlæg	10
10.4 Påfyldning og gennemskylning	10
10.5 Indregulering	10
11. DRIFTSBESTEMMELSER.....	10
11.1 Fremløbstemperaturen.....	10
11.2 Afkøling	11
11.3 Differenstræk	11
11.4 Hovedhaner.....	11
11.5 Fjernvarmen Serviceordning	11
11.6 Aftapning af fjernvarmevand.....	11
11.7 Driftsforstyrrelser	12
11.8 Lækager	12
12. MÅLING AF FJERNVARMEOFORBRUG.....	12
12.1 Måleudstyr.....	12
12.2 Montering af måler	12
12.3 Lækage	12
12.4 Elforbrug.....	12
12.5 Verificering	12
12.6 Målerudstyr	13
12.7 Flytningen af måler.....	13
12.8 Fjernaflæsning.....	13
12.9 Korrekt visning.....	13
13. IKRAFTTRÆDELSE M.V.....	13
13.1 Ikrafttrædelse	13
13.2 Meddelelse om ændringer.....	13
14. TILSYNS – OG KLAGEMYNDIGHED MV.....	14
14.1 Ankenævnet på Energiområdet – Det alternative tvistløsningsorgan.....	14
14.2. Energitilsynet.....	14

14.3. Energiklagenævnet	14
14.4 EU's klageportal	14

1. GYLDIGHEDSOMRÅDE OG DEFINITIONER MV.

1.1 Tekniske bestemmelser

Tekniske Bestemmelser for fjernvarmelevering for

Ølgod Fjernvarmeselskab a.m.b.a., Industrivej 9, 6870 Ølgod, otv@otv-olgod.dk, 75244188, CVR 35747028,

er i det følgende benævnt SELSKABET. De tekniske bestemmelser er gældende for projektering, udførelse og ændring af varmeinstallationer ved tilslutning til SELSKABETS ledningsnet samt for installation, drift og vedligeholdelse af varmeinstallationer.

1.2 Kunden

Ejeren/ejerne/lejere af ejendomme, der er tilsluttet fjernvarmeforsyningen og aftager fjernvarme, er i det følgende benævnt KUNDEN. Ejeren af ejendommen er benævnt EJEREN AF EJENDOMMEN

1.3 Aftalegrundlag

Aftalegrundlaget mellem SELSKABET og KUNDEN er fastlagt i:

- Almindelige bestemmelser
- Tekniske bestemmelser
- Vedtægter
- Takstblad
- Aftale om fjernvarme
- Velkomstbrev

1.4 Installatøren

INSTALLATØREN er den person, der i henhold til bestemmelserne i 3.1 er berettiget til at udføre arbejder på en ejendoms varmeinstallation.

2. TILSLUTNINGSBESTEMMELSER

Etablering af fjernvarmetilslutning

2.1 Anmodning om fjernvarme

Anmodning om en ejendoms tilslutning til fjernvarmeforsyningen fremsendes skriftligt til SELSKABET af EJEREN AF EJENDOMMEN eller en af ejeren bemyndiget person med oplysninger om ejendommens størrelse, årligt varmebehov og maksimalt varmeeffektbehov samt beliggenhed.

2.2 Stikledningen

Det ledningsnet, der etableres fra hovedledningen/fordelingsledningen til ejendommens hovedafspærringsventiler, benævnes i det følgende som "stikledningen".

2.3 Placering af stikledningen

Ved ny tilslutninger placeres stikledningen med kortest mulig føringsvej under hensyn til de faktiske muligheder og forhold herunder andre ledninger m.v.

SELSKABET ejer stikledningen frem til hovedafspærringsventilerne.

Hovedafspærringsventilerne placeres udvendigt i skab eller umiddelbart inden for ydervæg. Hvis det undtagelsesvis ikke er muligt, skal der træffes aftale med SELSKABET forud for arbejdets udførelse.

Stikledningen skal være udskiftelig ved brug af fleksible rør og lægges i foringsrør.

For placering af stikledning til eksisterende ejendomme træffes aftale mellem EJEREN AF EJENDOMMEN eller dennes bemyndigede og SELSKABETS repræsentant.

Ved udskiftning/renovering af en stikledning til en eksisterende ejendom, kan SELSKABET forlange opsætning af et udvendigt skab, selvom den eksisterende stikledning var afsluttet inde i ejendommen.

2.4 Dimensionering af stikledningen

Dimensionering af stikledningen udføres af SELSKABET under hensyntagen til bestemmelserne i afsnit 5 og 11.

2.5 Når SELSKABET etablerer ledningen

Retablering efter fjernvarmearbejde, når SELSKABET etablerer ledningen.

Efter stikledningens indføring i ejendommen samt efter vedligeholdelses- og reparationsarbejder foretager SELSKABETS entreprenør en tilmuring og efterpudsning af grundhullet i muren og/eller i gulvet.

Reparationen udføres på en god og ordentlig måde, men det må ikke forventes, at stikindføringen ikke efterlader sig synlige spor. Efter at ejendommens stikledning er etableret, tilfyldes det opgravede areal, optagne fliser nedlægges, og eventuelt græs retableres med græsfrø. Ejeren må selv sørge for øvrig udvendig retablering, herunder plantning af træer og buske samt indvendig retablering af klinker, fliser, stiftmosaik, trægulv eller anden belægning. Herefter overgår almindelig vedligeholdelse af stikledningsindføringen til EJEREN AF EJENDOMMEN.

2.6 Når husejeren etablerer ledningen

Hvis EJEREN AF EJENDOMMEN selv etablerer stikledningen, skal det udføres efter aftale og anvisning af SELSKABET.

3. INSTALLATIONSBESTEMMELSER

Udførelse af installationsarbejde

3.1 Autorisation

Arbejder på ejendommens varmeinstallation må udføres af firmaer med autorisation som VVS- installatør i henhold til LOV nr. 401 af 28. april 2014 med senere ændringer.

3.2 Varmeinstallationer

Varmeinstallationer, der tilsluttes SELSKABETS ledningsnet, skal projekteres og udføres i overensstemmelse med de til enhver tid gældende love, bekendtgørelser, normer og standarder samt de krav, der er indeholdt i SELSKABETS Almindelige og Tekniske Bestemmelser for fjernvarmelevering, jf.5.2.

Er installationerne ikke projekteret og udført i overensstemmelse med ovenstående, kan SELSKABET kræve de pågældende installationer ændret. Sker dette ikke, er SELSKABET af sikkerhedsmæssige og/eller driftsmæssige grunde berettiget til at nægte installationerne tilsluttet.

3.3 Komponenter

Hvis der installeres komponenter, som i forhold til SELSKABETS driftsbestemmelser (se afsnit 11) kræver andre tryk eller temperaturforhold, er SELSKABET ikke forpligtet til at ændre sine driftsforhold

3.5 Vejrkompensering

Centralvarmeanlæg skal forsynes med kontinuert, automatisk styring af fremløbstemperaturen efter varmebehovet (vejrkompensering). jf. DS 469.

Se yderlig info på www.ds.dk – FAQ vedr. DS 469:2013 Varme og køleanlæg i bygninger.

4. ETABLERING AF MÅLEUDSTYR

4.1 Udlevering af måleudstyr

SELSKABET etablerer måleudstyr eller udleverer måleudstyr og/eller passtykke til INSTALLATØREN.

4.2 Placering af måleudstyr

SELSKABET meddeler målerens placering til INSTALLATØREN.

4.3 Pladskrav

Der skal som minimum være en fri passage på 50 cm over måleren og 25 cm på hver side af måleren. Placeres måleren i et lukket skab, skal måleren føres frem i den forreste 1/3 del af skabet.

Måler skal være monteret så den er let udskiftelig. Er der ikke indgået en aftale med SELSKABET om målerens placering, og ovenstående krav ikke er overholdt, kan SELSKABET forlange at målerinstallationen ombygges for EJERS regning.

5. PROJEKTERING OG UDFØRELSE AF VARMEINSTALLATIONER

5.1 Dimensioneringsgrundlag

Varmeinstallationer dimensioneres for en fjernvarmefremløbstemperatur på 70 °C og en afkøling af fjernvarmevandet på mindst 40 °C ved minus 12 °C udetemperatur.

Brugsvandsanlæg med varmtvandsbeholder dimensioneres for en fjernvarmefremløbstemperatur på 60 °C og en afkøling på mindst 30 °C.

Brugsvandsanlæg med brugsvandsveksler (gennemstrømningsvandvarmer) dimensioneres for en fjernvarme fremløbstemperatur på 55 °C og en afkøling på mindst 35 °C.

De dimensionerende frem- og returløbstemperaturer gælder ved fjernvarmestikkets hovedafspærringsventiler.

5.2 Projektering og udførelse

Enhver varmeinstallation skal projekteres og udføres i overensstemmelse med den til enhver tid gældende lovgivning. Lovgivning gælder nye anlæg og ved ombygning af eksisterende vekslerinstallationer. Det anbefales endvidere at følge anbefalingerne i Dansk Fjernvarmes Vejledning "Bedre Brugerinstallationer".

På udgivelsestidspunktet er endvidere følgende bestemmelser gældende på området:

- Bygningsreglementet BR15
- DS 418 Norm for beregning af bygningers varmetab
- DS 439 Norm for vandinstallationer
- DS 469 Norm for varme- og køleanlæg i bygninger
- DS 452 Norm for termisk isolering af tekniske installationer.

6. TILSLUTNINGSARRANGEMENT

Forbindelsen mellem fjernvarmens hovedafspærringsventiler og ejendommens varmeanlæg skal udføres så enkelt og overskueligt som muligt, efter aftale med SELSKABET.

6.1 Mindre anlæg

Tilslutningsarrangementet, som forbinder fjernvarmeforsyningen med forbrugerens varmeinstallation, skal udføres efter værkets principdiagrammer der kan ses på www.otv-olgod.dk.

Anlæg tilsluttes direkte, med mindre trykforholdene ikke tillader det.

6.2 Større anlæg

Større anlæg og anlæg, der ikke kan udføres med standardunits, skal udføres efter aftale med SELSKABET.

6.3 Installationer til varmt brugsvand

Installationer til varmt brugsvand skal som minimum kunne overholde dimensioneringskravet til afkøling, jf. afsnit 5.1. Installationen skal følge de af SELSKABET opstillede krav.

Der kan installeres varmtvandsbeholder eller gennemstrømningsvandvarmer.

Hvis der ønskes opsat gennemstrømningsvandvarmer (brugsvandsvarmeveksler) skal man være opmærksom på, at det eventuelt ikke alle steder i fjernvarmenettet kan garanteres, at der vil kunne opnås tilstrækkeligt højt differenstryk. Det anbefales derfor at kontakte SELSKABET, inden installation etableres.

7. INTERNE RØRLEDNINGER

7.1 Interne rørledninger

Interne rørledninger skal udføres i overensstemmelse med Norm for varme- og køleanlæg i bygninger DS 469 med senere ændringer.

Medierørene skal have en mekanisk styrke og holdbarhed, som tilgodeser de maksimalt forekommende tryk og temperaturer.

- Stålrør kan samles med gevindsamlinger, svejsesamlinger eller flangesamlinger. Kobberrør kan samles ved hårdlodning, preskoblinger eller klemringsfittings. Plastrør samles med preskoblinger eller klemringsfittings. Rustfri stålrør samles med preskoblinger.

- Skjulte, ikke-udskiftelige anlægsdele skal være vedligeholdelsesfrie og have en bestandighed og funktionsstabilitet, der svarer til de bygningsdele, hvori de er indbygget.

- Skjulte rørledninger i stål må kun samles ved svejsning. Skjulte kobberrør må kun samles ved hårdlodning. Der må ikke anvendes samlinger i skjulte plastrørsledninger.
- Interne rørledninger i jord mellem bygninger skal, ved direkte fjernvarmetilslutning (uden varmeveksler), udføres i præisolerede rør i samme type eller tilsvarende kvalitet som fjernvarmestikledningen.
- Plastrør må ikke anvendes ved direkte tilslutning, hvis fremløbstemperaturen kan overstige 90 °C. Det bør altid sikres, at anvendte plastrør er godkendt til at tåle de forekommende temperaturer.

7.2 Montering af rørledninger

Rørledninger skal monteres på en sådan måde, at der er mulighed for ekspansionsbevægelser samt for udluftning og aftapning i fornødent omfang.

Aftapninger skal forsynes med prop eller slutmuffe med kæde

8. SPECIELLE ANLÆG

8.1 Svømmebade, procesvarmeanlæg

Tilslutning af specielle anlæg, f.eks. svømmebade, procesvarmeanlæg, gartnerier samt virksomheder med et særligt stort behov for varme og varmt brugsvand og/eller ventilation, skal i hvert enkelt tilfælde aftales nærmere med SELSKABET af hensyn til dimensionering og placering af stikledning og måler.

9. ISOLERING

9.1 Rørledninger og beholdere

I henhold til Bygningsreglementet skal varmeinstallationer, herunder rørledninger og beholdere, isoleres mod varmetab efter DS 452 Norm for termisk isolering af tekniske installationer.

10. TRYKPRØVNING, SYN OG IDRIFTSÆTTELSE

10.1 Trykprøvning

Enhver nyt tilslutning eller udvidelse af en varmeinstallation, der tilsluttes direkte, skal trykprøves inden tilslutningen. Samlinger på rørledninger må ikke isoleres, indmures eller på anden måde tildækkes, før trykprøve er foretaget. SELSKABETS forbeholder sig ret til at overvære trykprøvningen. Trykprøvning foretages normalt af INSTALLATØREN.

10.2 Prøvetryk

Prøvetrykket skal generelt være mindst 1,5 gange det højest forekommende tryk (dynamisk + statisk) i SELSKABETS forsyningsledninger. I øvrigt skal Arbejdstilsynets til enhver tid gældende forskrifter om trykprøvning følges.

Trykket i forsyningsledningerne kan stige til 5,5 bar. Prøvetrykket skal derfor for varmeinstallationer, der tilsluttes direkte, generelt være mindst 8,25 bar.

10.3 Syn af anlæg

Syn af anlæg foretages i overværelse af en repræsentant fra SELSKABET. Såfremt denne i forbindelse med syn eller trykprøve bliver bekendt med fejl og mangler ved varmeinstallationen, er repræsentanten forpligtet til at påtale disse over for EJEREN AF EJENDOMMEN.

Med SELSKABETS syn og overværelse af trykprøve påtager SELSKABET sig i øvrigt intet ansvar for varmeinstallationen, ud over det ansvar, man kan ifalde efter dansk rets almindelige regler, såfremt man begår ansvarspådragende handlinger eller undladelser.

Er installationerne ikke projekteret og/eller udført i overensstemmelse med DS 469 eller skærpede krav, jf. nærværende Tekniske Bestemmelser for fjernvarmelevering, kan SELSKABET kræve de pågældende installationer ændret. Sker dette ikke, er SELSKABET af sikkerhedsmæssige og driftsmæssige grunde berettiget til at nægte installationerne tilsluttet fjernvarmenettet.

10.4 Påfyldning og gennemskylning

Inden idriftsættelse og efter reparationsarbejder på en varmeinstallation skal denne grundigt gennemskylles. Påfyldning og idriftsættelse af varmeinstallationen bør normalt ske med fjernvarmevand gennem fremløbsledningen for alle direkte anlæg.

10.5 Indregulering

Det påhviler INSTALLATØREN i forbindelse med afleveringen at sørge for en omhyggelig indregulering af den samlede varmeinstallation (inkl. radiatortermostatventiler, gulvvarmekreds og evt. pumpe), så optimal afkøling af fjernvarmevandet opnås. Det påhviler INSTALLATØREN at instruere EJEREN AF EJENDOMMEN/KUNDEN om selve varmeinstallationens drift, jf. DS 469.

11. DRIFTSBESTEMMELSER

Drift og vedligeholdelse af varmeinstallationen

11.1 Fremløbstemperaturen

Varmeenergien leveres som cirkulerende opvarmet vand (fjernvarmevand) med en fremløbstemperatur, der af SELSKABET reguleres efter klimatiske forhold, f.eks.

udetemperatur, solindstråling og vindstyrke, typisk varierende mellem 58 °C og 85 °C i hovedledningsnettet.

Fremløbstemperaturen til en ejendom kan være lavere end ovennævnte temperaturer, når vandgennemstrømningen i stikledningen er lille.

11.2 Afkøling

Fjernvarmevandet skal afkøles, således at gennemsnitsafkølingen over et forbrugsår ikke er mindre end 30 °C og at returtemperaturen ikke overstiger 35 °C.

Det påhviler EJEREN AF EJENDOMMEN at holde varmeinstallationen i god stand og sikre, at installationen ikke er tilkalket, så god afkøling ikke kan opnås. Såfremt denne afkøling eller returtemperatur ikke opnås, er SELSKABET berettiget til at opkræve betaling manglende afkøling, jf. det til enhver tid gældende takstblad.

11.3 Differenstryk

SELSKABET leverer et differenstryk, som er anvendeligt for de af varmeværket godkendte installationer. SELSKABET har pligt til at levere den varmeeffekt, der er abonneret på, med et differenstryk på mindst 0,4 bar, målt ved hovedafspærringsventiler. Det er en forudsætning, at SELSKABETS forskrift for minimumsafkøling er overholdt. Trykket i fremløbsledningen ved hovedhanen vil maksimalt være 5,5 bar.

11.4 Hovedhaner

Vedligeholdelse af hovedhaner foretages af SELSKABET.

I tilfælde af brand, rørbrud eller lignende skal begge hovedhaner lukkes, og aftapningshanerne på varmeinstallationen skal åbnes. Hovedhanerne skal enten være helt åbne eller helt lukkede.

11.5 Fjernvarmen Serviceordning

Ud over SELSKABETS almindelige service kan SELSKABET være tilsluttet Fjernvarmens Serviceordning. Yderligere oplysninger om ordningen kan fås ved henvendelse til SELSKABET eller på hjemmesiden www.fjr-ordning.dk

11.6 Aftapning af fjernvarmevand

Ved reparation og vedligeholdelse af ejendommens varmeinstallation må aftapning af fjernvarmevand almindeligvis kun foretages af INSTALLATØREN efter aftale med SELSKABET.

Installatøren skal give besked til SELSKABET ved aftapning, da varmemålerens lækagefunktion ellers giver en falsk alarm.

11.7 Driftsforstyrrelser

Driftsforstyrrelser i ejendommens varmeinstallation foranlediget af aflukninger i hovedledningsnettet afhjælpes af SELSKABET ved henvendelse til SELSKABET.

Driftsforstyrrelser i ejendommens varmeinstallation i øvrigt afhjælpes af EJERENS INSTALLATØR for egen regning.

11.8 Lækager

Hvis der konstateres utætheder i en varmeinstallation, skal disse udbedres hurtigst muligt, eller efter en tidsfrist fastsat af værket. Udbedres utætheden ikke inden for tidsfristen, lukkes der for installationen. Inden der efterfølgende kan åbnes igen skal installationen trykprøves i henhold til afsnit 10.2 og 10.3.

12. MÅLING AF FJERNVARMEFORBRUG

12.1 Måleudstyr

SELSKABET leverer det for afregning mellem KUNDEN og SELSKABET nødvendige måleudstyr og bestemmer målernes antal, størrelse, type og placering.

12.2 Montering af måler

Varmemåleren skal monteres efter målerleverandørens og SELSKABETS anvisninger.

12.3 Lækage

Det er til enhver tid EJEREN AF EJENDOMMENS ansvar, at varmeinstallationen er i forsvarlig sikkerhedsmæssig stand og tæt- og dermed at forebygge lækager. Ved fjernaflæsning og eventuel lækageovervågning påtager SELSKABET sig ikke ansvar for lækage eller skader som følge af lækage.

12.4 Elforbrug

Ved energimålere tilsluttet 230V-nettet betaler KUNDEN elforbruget.

Såfremt KUNDEN opsætter bimålere for intern fordeling af varmeforbruget, er dette SELSKABET uvedkommende.

12.5 Verificering

Måleudstyret ejes og vedligeholdes af SELSKABET. Udstyret verificeres ved stikprøvekontrol efter gældende lovgivning og udskiftes efter regler fastsat af SELSKABET.

Gældende lovgivning:

- Måleteknisk Vejledning MV 07.01-04 fra oktober 2008

12.6 Målerudstyr

Måleudstyret og dets placering må ikke ændres uden SELSKABETS godkendelse. De ved målere og ventiler anbragte plomber må kun brydes af SELSKABETS personale eller af SELSKABET dertil bemyndigede personer.

Uautoriseret opbrydning af plomberinger er strafbart. Foretages der indgreb mod måler eller plomber, og dette medfører tvivl om målingens korrekthed, annulleres målingen, og SELSKABET beregner forbruget. Indgreb kan medføre, at der indgives politianmeldelse.

12.7 Flytningen af måler

SELSKABET har ret til at flytte måleudstyret, hvis det anses for nødvendigt. Omkostningerne ved flytningen afholdes af SELSKABET. Ønsker EJEREN AF EJENDOMMEN måleren flyttet, skal flytningen godkendes af SELSKABET. Udgiften til flytningen betales i så fald af EJEREN AF EJENDOMMEN.

12.8 Fjernaflæsning

Er varmemålerne fjernaflæst, kan der foretages periodeaflysninger til brug for drift og vedligeholdelse med ned til en frekvens på 5 minutters intervaller. Dataopsamling og håndtering af data sker elektronisk og efter de til enhver tid gældende retningslinjer fra Datatilsynet.

12.9 Korrekt visning

Ved tvivl om målerens korrekte visning er SELSKABET berettiget til, for egen regning, at afprøve måleren. KUNDEN kan ved skriftlig henvendelse og mod betaling til SELSKABET forlange at få måleren afprøvet.

13. IKRAFTTRÆDELSE M.V.

Ikrafttræden og ændring af bestemmelserne

13.1 Ikrafttrædelse

Nærværende "Tekniske Bestemmelser for fjernvarmelevering" er vedtaget af:

Ølgod Fjernvarmeselskabs bestyrelse d. 23. august 2017 og anmeldt til Energitilsynet ultimo september 2017.

Bestemmelserne træder i kraft den 01.01.2018, og erstatter alle tidligere leveringsbestemmelser.

13.2 Meddelelse om ændringer

SELSKABET er til enhver tid berettiget til at foretage ændringer i bestemmelserne.

14. TILSYNS – OG KLAGEMYNDIGHED MV.

14.1 Ankenævnet på Energiområdet – Det alternative tvistløsningsorgan

Carl Jacobsens Vej 35

2500 Valby

Tlf.: 41 71 50 00

www.energianke.dk

post@energianke.dk

Ankenævnet på Energiområdet varetager de konkrete civilretlige forbrugerklager, som eksempelvis klager over målt forbrug, restanceinddrivelse, forsyningsafbrydelse, flytteafregning, ejerskifte, udtrædelsesgodtgørelse mv.

Klagen skal typisk angå et økonomisk krav mod energiselskabet, f.eks. et krav om at få tilbagebetalt et beløb, fordi det faktiske forbrug ikke svarer til det målte forbrug.

14.2. Energitilsynet

Energitilsynet behandler klager over generelle forhold efter varmforsyningsloven og regler udstedt i medfør af loven, f.eks. klager over priser og generelle leveringsbestemmelser.

Energitilsynet

Carl Jacobsens Vej 35

2500 Valby

Tlf.: 41 71 54 00

www.energitilsynet.dk

post@energitilsynet.dk

14.3. Energiklagenævnet

Når Energitilsynet har truffet en afgørelse, kan KUNDEN inden fire uger anke afgørelsen ved at sende en klage Energiklagenævnet:

Energiklagenævnet

Frederiksborggade 15

1360 København K

Tlf.: 33 95 57 85

www.ekn.dk

ekn@ekn.dk


14.4 EU's klageportal

EU-Kommissionens online klageportal kan også anvendes ved indgivelse af en klage. Det er særlig relevant, hvis du er forbruger med bopæl i et andet EU-land. Klage indgives på <http://ec.europa.eu/odr>

Ved indgivelse af klage skal du angive fjernvarmeselskabets e-mailadresse
otv@otv-olgod.dk




Kristian Klemmensen
Formand




Per Villadsen




Leif Andersen
Næstformand



Jan Lillegaard



Asbjørn Gregersen



John Christensen



Anders Thomsen